



Ministero dell'Istruzione e del Merito
Istituto di Istruzione Secondaria Superiore
MICHELANGELO BARTOLO

Liceo Classico – Liceo Scientifico – Liceo delle Scienze Applicate – Liceo delle Scienze Umane
I.T.I.S.: Elettronica ed Elettrotecnica – Meccanica, Meccatronica ed Energia – Trasporti e Logistica
I.T.I.S. SERALE: Elettronica ed Elettrotecnica – Meccanica, Meccatronica ed Energia
Sede centrale: Viale Aldo Moro, snc – PACHINO SR – Sede staccata: via Fiume, snc – PACHINO SR
C.F. 83002910897 – Cod. Ufficio: UF0IWW

Cod. MI: SRIS01400G - Cap. 96018 **PACHINO (Sr)** – viale Aldo Moro, snc - tel.: 0931593596

Circolare n. 89

Ai docenti Tutor P.C.T.O. I.T.I.S. / LICEO
Agli alunni delle classi terze I.T.I.S. / LICEO
A tutti gli alunni interessati
Al personale A.T.A.
Al D.S.G.A.
Al Sito web / sez. circolari

Oggetto: Avvio "Corso di formazione generale preventiva sulla sicurezza" (4 ore) in modalità e-learning ANFOS.

Poiché i Percorsi per le Competenze Trasversali e l'Orientamento prevedono obbligatoriamente una formazione generale in materia di "Salute e sicurezza sui luoghi di lavoro" ai sensi del D. Lgs n. 81/08 ss.mm.ii., si invitano i docenti Tutor P.C.T.O. delle classi terze (e degli studenti delle classi quarte e quinte che non lo avessero precedentemente svolto) ad avviare, in tempi brevi, il "Corso di formazione generale preventiva sulla sicurezza" della durata di 4 ore, che verrà svolto in modalità e-learning sulla piattaforma ANFOS.

I tutor sono pregati di guidare gli studenti nelle operazioni di registrazione ed autenticazione dell'account sulla piattaforma indicata, secondo le istruzioni contenute nel documento allegato alla presente circolare, eventualmente e se necessario prenotando per tempo le aule informatiche.

Gli studenti completeranno poi autonomamente la frequenza del corso ed il test finale, comunicando ai rispettivi tutor l'avvenuto esito del percorso formativo e consegnando agli stessi una copia dell'attestato.

Il corso dovrà essere concluso entro il giorno lunedì 27 novembre 2023.

Per eventuali, ulteriori chiarimenti, i docenti tutor potranno rivolgersi alle Funzioni Strumentali:
Prof.ssa Laura Nicastro (I.T.I.S.); Prof. Salvatore Fronte (LICEO).

Allegato: GUIDA OPERATIVA PIATTAFORMA ANFOS.

Responsabile dell'istruttoria:



IL DIRIGENTE SCOLASTICO
Alberto Celestri



REGIONE SICILIA



I.I.S. MICHELANGELO BARTOLO

GUIDA OPERATIVA

PIATTAFORMA ANFOS

CORSO ONLINE


Formazione generale preventiva (4 ORE) in materia di tutela della salute e della sicurezza nei luoghi di lavoro.

D.Lgs. 81/08 art. 37, comma 1.

Collegati alla pagina web <https://studenti.anfos.org/>



Clicca su [Registrati](#)



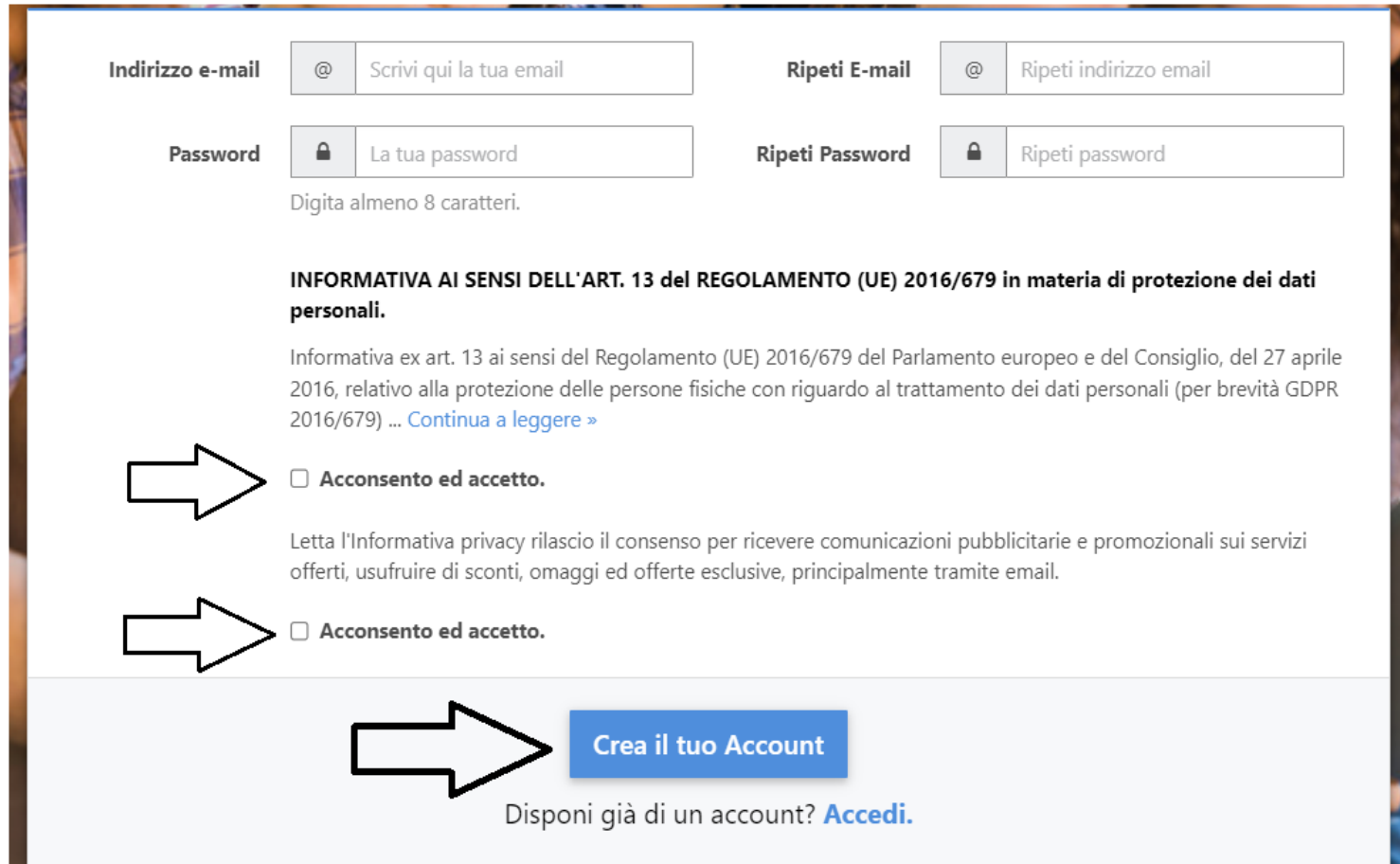
Compila tutti i campi, avendo cura di inserire correttamente il codice fiscale, il tipo di documento e il numero del documento di riconoscimento (patente di guida, carta d'identità o passaporto), accertati che i documenti sono in corso di validità.

Nel menù «Mansione» seleziona studente.

Nuova Registrazione

Cognome	<input type="text" value="Scrivi qui il tuo cognome"/>	Nato a	<input type="text" value="Città di nascita"/>
Nome	<input type="text" value="Scrivi qui il tuo nome"/>	Data nascita	<input type="text" value="gg"/> <input type="text" value="Gennaio"/> <input type="text" value="Anno"/>
Sesso	<input type="text" value="Seleziona"/>	Documento	<input type="text" value="Seleziona"/>
Codice fiscale	<input type="text" value="Scrivi qui il tuo codice fiscale"/>	Documento N°	<input type="text" value="Numero documento"/>
Città	<input type="text" value="Scrivi la città di residenza"/>	Provincia	<input type="text" value="Provincia di residenza"/>
Indirizzo	<input type="text" value="Scrivi il tuo indirizzo di residenza"/>	Telefono	<input type="text" value="Scrivi il tuo numero di telefono"/>
Cap	<input type="text" value="Cap di residenza"/>	Mansione	<input type="text" value="Seleziona"/>

Inserisci un indirizzo di posta elettronica (l'indirizzo servirà per l'accesso alla pagina personale di ANFOS) e una password. Appuntati i dati che resteranno salvati. Spunta i quadratini a fianco a «Acconsento ed accetto» in entrambi i riquadri, infine clicc sul tasto in azzurro « Crea il tuo Account».



The image shows a registration form with the following fields and elements:

- Indirizzo e-mail:** A text input field with an '@' icon and the placeholder text "Scrivi qui la tua email".
- Ripeti E-mail:** A text input field with an '@' icon and the placeholder text "Ripeti indirizzo email".
- Password:** A text input field with a lock icon and the placeholder text "La tua password". Below it, the text "Digita almeno 8 caratteri." is displayed.
- Ripeti Password:** A text input field with a lock icon and the placeholder text "Ripeti password".
- INFORMATIVA AI SENSI DELL'ART. 13 del REGOLAMENTO (UE) 2016/679 in materia di protezione dei dati personali.** A section header followed by a paragraph of text and a link: "Informativa ex art. 13 ai sensi del Regolamento (UE) 2016/679 del Parlamento europeo e del Consiglio, del 27 aprile 2016, relativo alla protezione delle persone fisiche con riguardo al trattamento dei dati personali (per brevità GDPR 2016/679) ... [Continua a leggere](#) »".
- Consent checkboxes:** Two checkboxes, each preceded by a large white arrow pointing to the right. The text next to each checkbox is "Acconsento ed accetto.".
- Registration button:** A blue button with the text "Crea il tuo Account". A large white arrow points to the left towards this button.
- Account link:** Below the button, the text "Disponi già di un account? [Accedi.](#)" is displayed.

Se il tuo account personale verrà creato correttamente, all'indirizzo di posta elettronica riceverai una mail che contiene le credenziali di accesso alla piattaforma da utilizzare come promemoria.

Per controllare se l'email è arrivata nella posta elettronica, **NON CHIUDERE** la scheda della pagina di ANFOS, apri un'altra scheda sulla pagina di navigazione internet o visualizza la mail sul cellulare.

Nell'immagine sottostante l'email di conferma della creazione dell'account, controllare la posta elettronica in arrivo o SPAM.



Evidenziata

Altra

Da

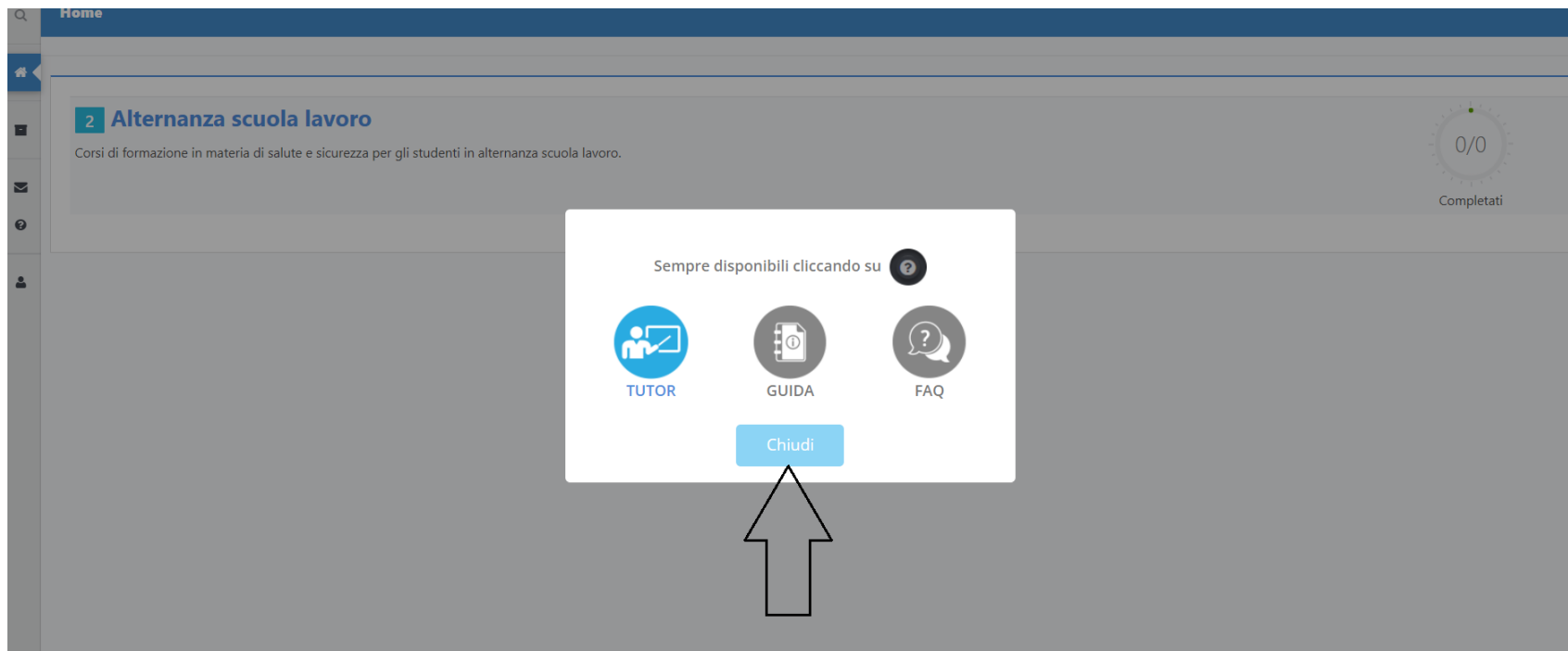
Oggetto



no-reply@anfoss.org

Studenti A.N.FO.S. Benvenuto in Studenti ...

A questo punto ti apparirà una piccola finestra, cliccare sul pulsante azzurro CHIUDI, per nasconderla.



Clicca su Alternanza scuola lavoro

2 [Alternanza scuola lavoro](#)

Corsi di formazione in materia di salute e sicurezza per gli studenti in alternanza scuola lavoro.

Clicca su «Inizia ora» nel riquadro che indica: formazione generale in materia di salute e sicurezza sul lavoro.

Alternanza scuola lavoro

Formazione generale in materia di salute e sicurezza sul lavoro



[Inizia ora →](#)

Corso per formatori



[Inizia ora →](#)

A questo punto sarai iscritto al corso e puoi iniziare a seguire le attività proposte dalla piattaforma per il conseguimento dell'attestato. È importante visionare e/o scaricare il materiale, su ogni modulo (4 in totale).

Formazione generale in materia di salute e sicurezza sul lavoro

Stato **INCOMPLETO**

Avanzamento corso

Descrizione **Programma**

Corso dedicato esclusivamente a **studenti che usufruiscono del progetto di alternanza scuola lavoro**. Il corso di formazione ed informazione da noi proposto in modalità e-learning, riguarda quanto previsto dall'Accordo Stato Regioni del 21 Dicembre 2011, relativamente alla formazione generale, per una durata minima di 4 ore.

Moduli

Ogni corso è formato da uno o più moduli formativi ai quali è associato un quiz di valutazione. Il corso termina con un esame di valutazione finale che viene attivato solo dopo aver superato tutti i moduli che lo compongono.

Formazione lavoratore I° parte

0%

Accedi ↗

Quiz non sostenuto

Formazione lavoratore II° parte

0%

Accedi ↗

Quiz non sostenuto

Formazione lavoratore III° parte

0%

Accedi ↗

Quiz non sostenuto

Il programma delle attività del corso è il seguente:

- Rischi per la sicurezza e la salute connessi con l'attività dell'impresa in generale;
- le misure e le attività di protezione e prevenzione attuate;
- i rischi cui è sottoposto ogni lavoratore in relazione all'attività svolta;
- le normative di sicurezza vigenti e le disposizioni aziendali in materia di rispetto delle normative di sicurezza;
- pericoli connessi all'uso di sostanze e preparati pericolosi sulla base delle schede;
- le procedure che riguardano il pronto soccorso, l'antincendio, l'evacuazione dei lavoratori ed il significato delle figure del R.S.P.P. e del medico competente;
- i nominativi dei lavoratori incaricati dei compiti speciali (antincendio, pronto soccorso, gestione delle emergenze in genere);
- rischi derivanti all'udito per l'esposizione al rumore ai sensi dell'art. 42 commi 1 e 20 del D.Lgs. 277/91.

Ogni corso è formato da 4 moduli formativi ai quali è associato un quiz di valutazione.

Ogni modulo è costituito da filmati di durata complessiva di 50 minuti e da alcuni documenti.

Per effettuare il Quiz di fine modulo è necessario che il tempo minimo di studio sia trascorso ed il materiale didattico sia completamente consultato.

Se il Quiz non viene superato è possibile ripeterlo subito.

Il corso termina con un esame di valutazione finale che viene attivato solo dopo aver superato tutti i moduli che lo compongono.

Per visionare il materiale è necessario cliccare sui pulsanti di colore rosso.



The screenshot displays a user interface for a course titled "Formazione lavoratore II° parte". The top section shows the course status as "Incompleto" (Incomplete) in a red box. Below this, a list of three items indicates the progress: "1. Test non eseguito", "2. Materiale didattico non completamente consultato", and "3. Tempo minimo di studio non raggiunto". To the right, a "Descrizione" (Description) box contains the text "Formazione generale in materia di salute e sicurezza sul lavoro" followed by a bulleted list: "• Definizione e individuazione dei fattori di rischio", "• Valutazione dei rischi", and "• Segnaletica di sicurezza".

A blue bar labeled "Quiz" is present, with a red message box stating "Non è ancora possibile effettuare il Quiz." Below this, a grey box provides instructions: "Per effettuare il Quiz di fine modulo è necessario che il tempo minimo di studio sia trascorso ed il materiale didattico sia completamente consultato. Se il Quiz non viene superato è possibile ripeterlo subito."

The bottom section, titled "Materiale didattico" (Didactic material), lists three items, each with a red "i" icon and a red button to its right:

- Formazione Lavoratore 2° parte (Play button)
- Segnaletica di sicurezza (Play button)
- LAVORARE IN SICUREZZA - Integrazione in Italiano (Vedi download button)

A large black arrow points from the right side of the "Materiale didattico" list towards the red buttons, highlighting the instruction to click on these buttons to view the material.

L'ultimo pulsante rosso, in basso a destra, permette di scaricare una dispensa in formato PDF, che riporta gli argomenti affrontati dal modulo. Siete obbligati a visione la dispensa, dopo lo studio è possibile anche salvare (non è obbligatorio) la dispensa.

The screenshot displays a user interface for a learning module. At the top, a progress bar consists of three horizontal segments: a red segment labeled '1. Test non eseguito', a green segment labeled '2. Materiale didattico consultato', and another red segment labeled '3. Tempo minimo di studio non raggiunto'. To the right of this bar, a list of topics includes 'Definizione e individuazione dei fattori di rischio;', 'Valutazione dei rischi;', and 'Segnaletica di sicurezza;'. Below the progress bar is a blue header for the 'Quiz' section. A large red banner with white text reads 'ATTENZIONE! Potrai effettuare il quiz tra 3 ore.' Below this banner, a grey box contains the text: 'Per effettuare il Quiz di fine modulo è necessario che **il tempo minimo di studio sia trascorso ed il materiale didattico sia completamente consultato.** Se il Quiz non viene superato è possibile ripeterlo subito.' At the bottom, a blue header for 'Materiale didattico' includes a 'Download dispense' link. Below this header, three items are listed, each with a green checkmark icon and a corresponding button: 'Formazione Lavoratore 2ª parte' with a 'Play' button, 'Segnaletica di sicurezza' with a 'Play' button, and 'LAVORARE IN SICUREZZA - Integrazione in Italiano' with a 'Vedi' button and a download icon.

1. Test non eseguito

2. Materiale didattico consultato

3. Tempo minimo di studio non raggiunto

- Definizione e individuazione dei fattori di rischio;
- Valutazione dei rischi;
- Segnaletica di sicurezza;

Quiz

ATTENZIONE!

Potrai effettuare il quiz tra 3 ore.

Per effettuare il Quiz di fine modulo è necessario che **il tempo minimo di studio sia trascorso ed il materiale didattico sia completamente consultato.**
Se il Quiz non viene superato è possibile ripeterlo subito.

Materiale didattico Download dispense

- ✓ Formazione Lavoratore 2ª parte Play
- ✓ Segnaletica di sicurezza Play
- ✓ LAVORARE IN SICUREZZA - Integrazione in Italiano Vedi

Una volta che hai cliccato correttamente sui pulsanti di ogni modulo, i pulsanti diventeranno di colore verde e ti permetteranno di proseguire l'attività. terminate tutte le attività contenute nei moduli, dopo il tempo indicato dalla piattaforma, sarà possibile effettuare un quiz a risposta multipla, per fissare i concetti.

Trascorso il tempo utile indicato dalla piattaforma, sarà possibile effettuare il test, cliccando sul tasto rosso evidenziato dalla freccia.

The screenshot displays the Elearning Anfos interface. At the top, the breadcrumb navigation reads: Home / Alternanza scuola lavoro / Formazione generale in materia di salute e sicurezza sul lavoro / Formazione lavoratore 1° parte. The main content area is divided into two sections. The left section, titled 'Formazione lavoratore 1° parte', shows a progress status: 'Incompleto'. Below this, a list of tasks is shown: 1. Test non eseguito (red), 2. Materiale didattico consultato (green), and 3. Tempo minimo di studio non raggiunto (red). The right section, titled 'Descrizione', contains the text: 'Formazione generale in materia di salute e sicurezza sul lavoro' followed by a bulleted list: '• Informazione e formazione;', '• Legislazione vigente;', and '• Soggetti e loro obblighi;'. Below the description is a blue 'Quiz' header. A large white arrow points to a red button labeled 'Quiz di verifica! Clicca qui.'. Below the button, a message states: 'Per effettuare il Quiz di fine modulo è necessario che il tempo minimo di studio sia trascorso ed il materiale didattico sia completamente consultato. Se il Quiz non viene superato è possibile ripeterlo subito.'. At the bottom, the 'Materiale didattico' section lists two items: 'Formazione Lavoratore 1° parte' with a 'Play' button and 'Didattica formazione ed informazione lavoratore' with a 'Vedi' button.

Elearning Anfos

Home / Alternanza scuola lavoro / Formazione generale in materia di salute e sicurezza sul lavoro / Formazione lavoratore 1° parte

Incompleto Formazione lavoratore 1° parte

1. Test non eseguito

2. Materiale didattico consultato

3. Tempo minimo di studio non raggiunto

Descrizione

Formazione generale in materia di salute e sicurezza sul lavoro

- Informazione e formazione;
- Legislazione vigente;
- Soggetti e loro obblighi;

Quiz

Quiz di verifica!
Clicca qui.

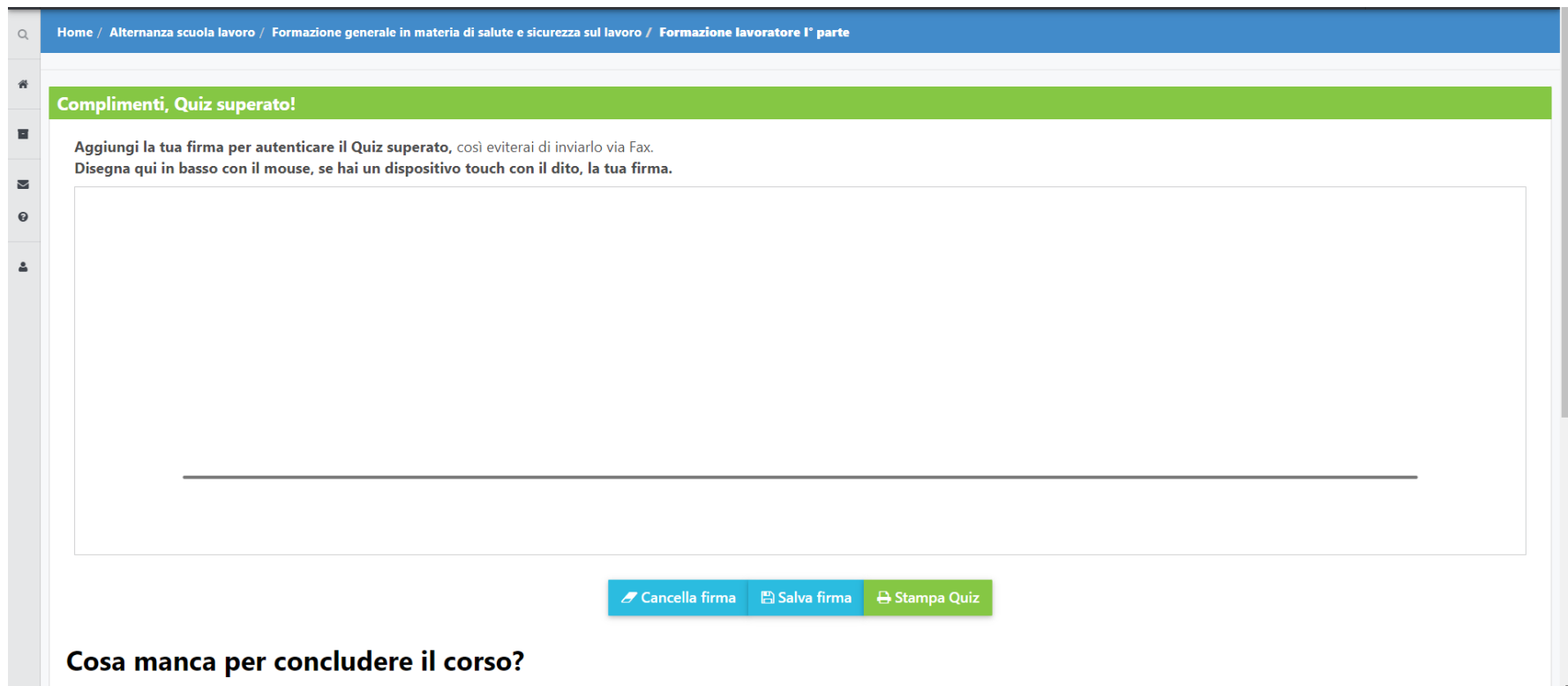
Per effettuare il Quiz di fine modulo è necessario che il tempo minimo di studio sia trascorso ed il materiale didattico sia completamente consultato.
Se il Quiz non viene superato è possibile ripeterlo subito.

Materiale didattico

Formazione Lavoratore 1° parte **Play**

Didattica formazione ed informazione lavoratore **Vedi**

Se il test viene superato con esito positivo è possibile firmare digitalmente il documento apponendo una firma sopra la linea nera continua e successivamente scegliere l'opzione «Salva firma»



Home / Alternanza scuola lavoro / Formazione generale in materia di salute e sicurezza sul lavoro / Formazione lavoratore I' parte

Complimenti, Quiz superato!

Aggiungi la tua firma per autenticare il Quiz superato, così eviterai di inviarlo via Fax.
Disegna qui in basso con il mouse, se hai un dispositivo touch con il dito, la tua firma.

[Cancella firma](#) [Salva firma](#) [Stampa Quiz](#)

Cosa manca per concludere il corso?

È possibile continuare la verifica dei risultati scegliendo le opzioni sotto la dicitura «cosa manca per concludere?»

Una volta superati con esito positivo tutti i test di verifica dei singoli moduli è possibile effettuare l'ultimo test di verifica globale che permetterà, una volta superato con esito positivo, l'ottenimento della certificazione. La piattaforma fornirà indicazioni riguardo a quando è possibile collegarsi per tentare il quiz.



The screenshot shows a user interface for a quiz completion screen. At the top, a green banner reads "Complimenti, Quiz superato!". Below this is a section titled "Firma" (Signature) with a blue header. The text inside says "Usa la tua firma per autenticare il Quiz appena superato." (Use your signature to authenticate the quiz just completed). There is a handwritten signature on a line. Below the signature are two buttons: "Firma il Quiz" (Sign the Quiz) and "Stampa Quiz" (Print Quiz). At the bottom, a red-bordered box contains a warning: "Attenzione!" (Attention!) with a bell icon. The text says "Per concludere il processo formativo è necessario effettuare il Quiz di fine corso." (To complete the training process, it is necessary to take the end-of-course quiz.) Below this, a pink box states "Tempo minimo di studio non raggiunto. Potrai effettuare il quiz di fine corso tra 5 ore." (Minimum study time not reached. You will be able to take the end-of-course quiz in 5 hours.)

Complimenti, Quiz superato!

Firma

Usa la tua firma per autenticare il Quiz appena superato.

Firma il Quiz Stampa Quiz

Attenzione!

Per concludere il processo formativo è necessario effettuare il Quiz di fine corso.

Tempo minimo di studio non raggiunto. Potrai effettuare il quiz di fine corso tra 5 ore.

Per conseguire l'attestato, trascorso il tempo indicato dalla piattaforma, è necessario superare con esito positivo l'esame finale di valutazione.

Per accedere al test è necessario cliccare sul tasto rosso indicato dalla freccia.

The screenshot displays the Elearning Anfos interface. At the top, the search bar contains the text "compongono.". Below this, there are three cards representing completed training modules:

- Formazione lavoratore I° parte**: Shows a 100% completion rate and a green "Superato ✓" button. The status below is "Modulo completato il 12/11/2022".
- Formazione lavoratore II° parte**: Shows a 100% completion rate and a green "Superato ✓" button. The status below is "Modulo completato il 12/11/2022".
- Formazione lavoratore III° parte**: Shows a 100% completion rate and a green "Superato ✓" button. The status below is "Modulo completato il 12/11/2022".

Below these, there is a card for the **Esame di valutazione finale**. It shows a 30% completion rate and a red button labeled "Effettua il Quiz" with a right-pointing arrow. A large red arrow points to this button. The status below is "Quiz non sostenuto".


The interface includes a sidebar on the left with navigation icons and a top right corner with a "Salvatore" button and other icons. A small orange arrow icon is visible in the bottom right corner.

Se l'esame viene superato allora sarà possibile scaricare il certificato, dalla home del sito di ANFOS.

Complimenti, Quiz superato!

Firma

Usa la tua firma per autenticare il Quiz appena superato.



👍 Quiz firmato!

🖨️ Stampa Quiz

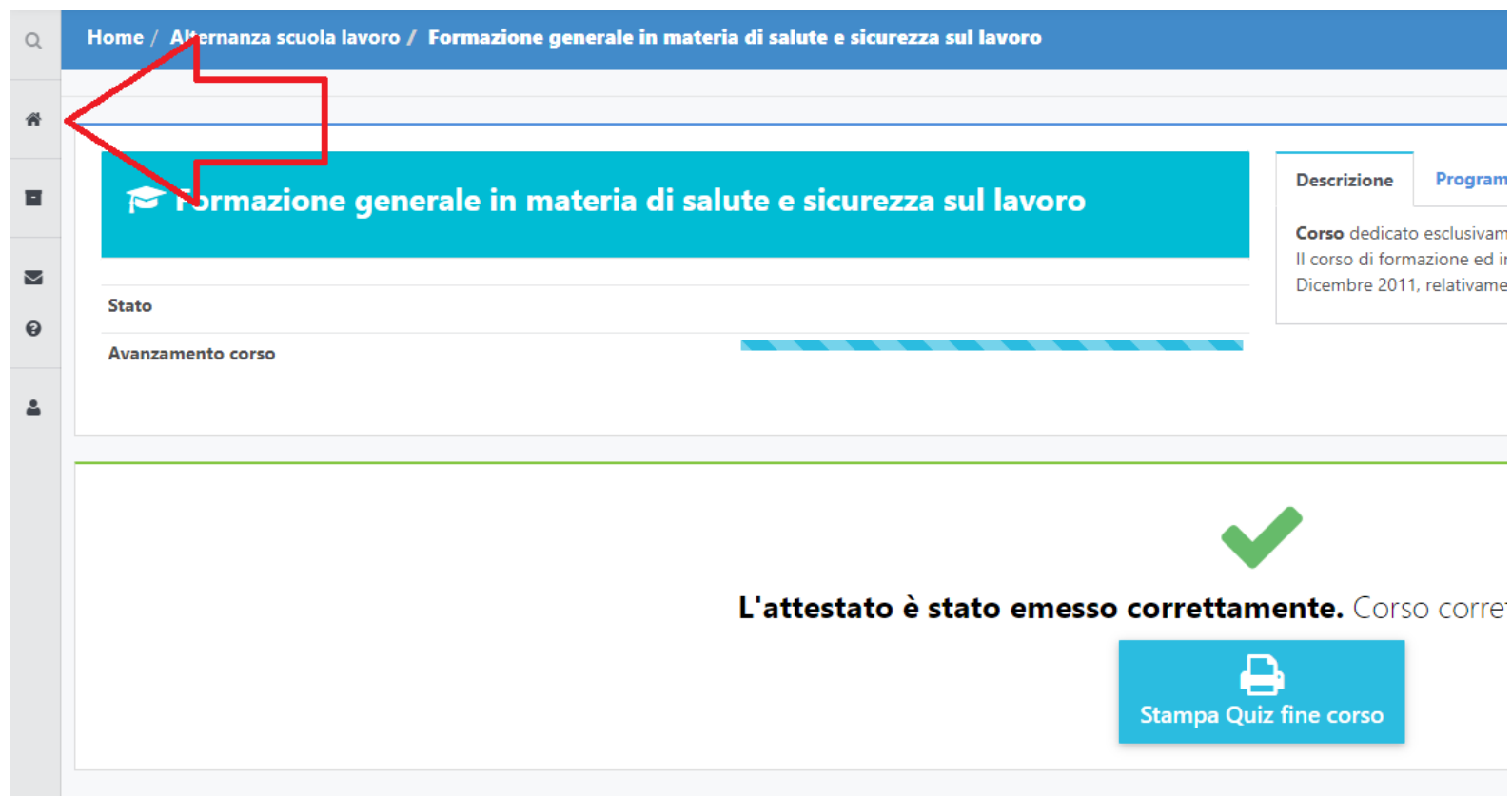
Corso completato con successo!

Il processo di formazione è completo. Il documento risulta già emesso.

← Torna al corso

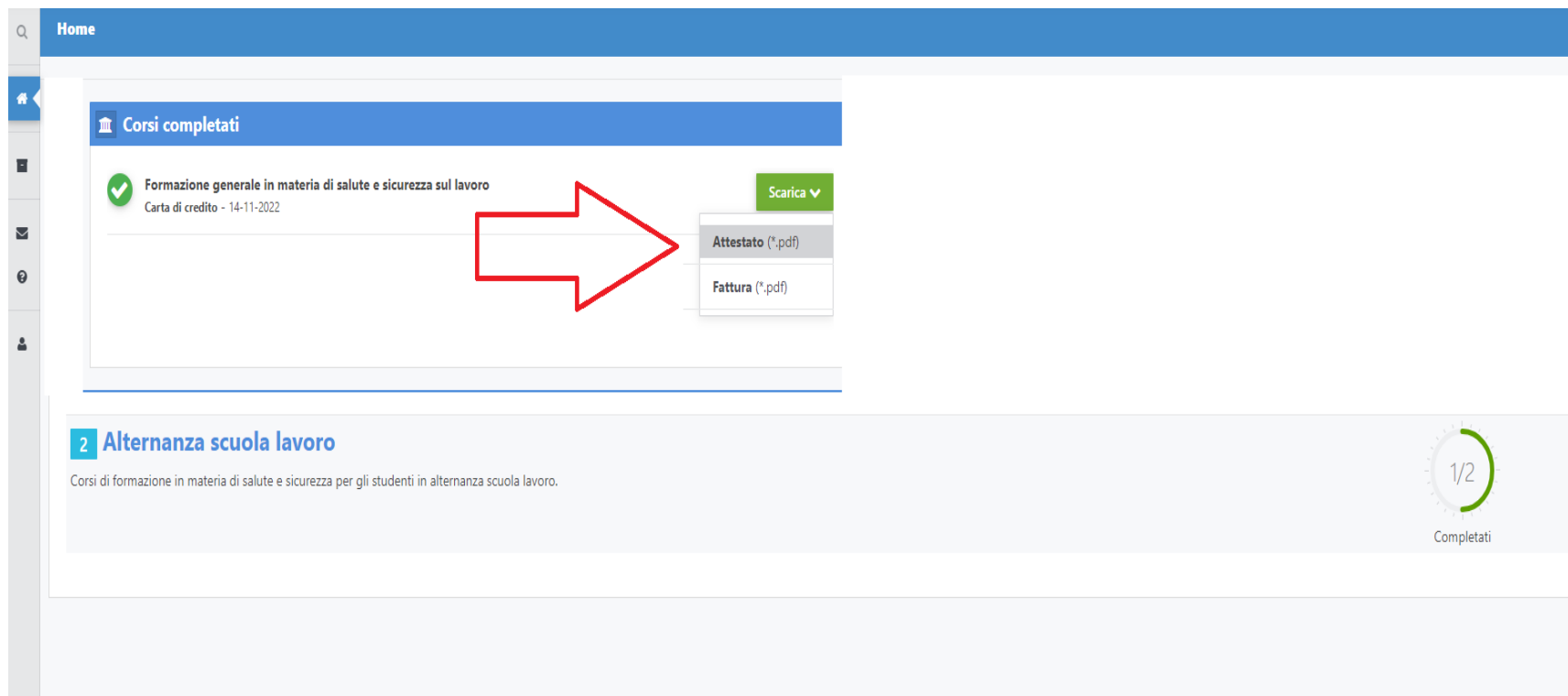
Corso completato.

Per scaricare l'attestato, cliccare sulla casetta «HOME» in alto a sinistra (indicata dalla freccia rossa) e verrete indirizzati alla home page.



The screenshot shows a web application interface with a blue header bar containing the breadcrumb path: Home / Alternanza scuola lavoro / Formazione generale in materia di salute e sicurezza sul lavoro. A red arrow points to the 'HOME' link. Below the header, there is a teal banner with a graduation cap icon and the text 'Formazione generale in materia di salute e sicurezza sul lavoro'. To the right of the banner, there are two tabs: 'Descrizione' (selected) and 'Program'. Under 'Descrizione', the text reads: 'Corso dedicato esclusivam Il corso di formazione ed ir Dicembre 2011, relativame'. Below the banner, there is a section for 'Stato' and 'Avanzamento corso' with a progress bar. At the bottom, a large green checkmark is displayed above the text: 'L'attestato è stato emesso correttamente. Corso corre'. Below this text is a blue button with a printer icon and the text 'Stampa Quiz fine corso'.

A questo cliccare sul tasto verde con su scritto «Salva» e succesimente cliccare su «Attestato* .pdf» per salvare il file pdf sul pc della propria postazione o sullo smartphone.



The screenshot displays a web application interface with a blue header bar labeled "Home". On the left, there is a vertical sidebar with navigation icons. The main content area features a section titled "Corsi completati" (Completed Courses) with a blue header. Below this, a course entry is shown: "Formazione generale in materia di salute e sicurezza sul lavoro" (General training in health and safety) with a green checkmark icon and the text "Carta di credito - 14-11-2022". To the right of the course entry is a green "Scarica" (Download) button with a dropdown arrow. A red arrow points from the course entry to a dropdown menu that is open, showing two options: "Attestato (*.pdf)" (Certificate) and "Fattura (*.pdf)" (Invoice). Below the "Corsi completati" section, there is another section titled "2 Alternanza scuola lavoro" (2 School-to-work alternation) with a subtitle "Corsi di formazione in materia di salute e sicurezza per gli studenti in alternanza scuola lavoro." (Courses of training in health and safety for students in school-to-work alternation). On the right side of this section, there is a circular progress indicator showing "1/2" and the word "Completati" (Completed).



L' A.N.F.O.S.



Attesta

Che

nome e cognome

Mansione: PCTO, ore 4

luogo e data di nascita

Ha seguito un corso elearning di

**Formazione generale in materia di Salute
e Sicurezza sul Lavoro di 4 ore
(PCTO)**

Ai sensi dell' art. 37, comma 1 D.Lgs. 81/08

e degli Accordi Stato-Regioni del 21/12/2011, 07/07/2016, Legge N. 107 del 13/07/2015

Periodo formativo concluso in data 14-11-2022

*I contenuti del materiale didattico e gli argomenti trattati sono conformi
a quanto previsto dalla n.v. in materia.*

*Al termine del corso il candidato ha superato test atto a valutare il grado d'apprendimento
della materia trattata*

Firma e timbro Istituto Scolastico

.....
Sede Nazionale li' 14-11-2022

Il Presidente A.N.F.O.S.
Dott. *Rolando Morelli*



*Il modulo di formazione generale (4 ore) costituisce credito formativo permanente
ai sensi dell'art. 8 Accordo Stato-Regioni del 21/12/2011*

L'attestato rilasciato è un foglio
formato A4, contenente NOME e
COGNOME, LUOGO E DATA DI
NASCITA.

p.s. controllare che tutti i dati
riportati siano corretti

FINE